

# Inspiron 14

3000 Series


## Quick Start Guide

Ghid de pornire rapidă  
Priručnik za hitri zagon



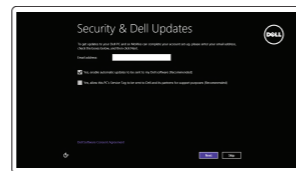
### 1 Connect the power adapter and press the power button

Conectați adaptorul de alimentare și apăsați pe butonul de alimentare  
Priključite napajalnik in pritisnite gumb za vklop/izklop



### 2 Finish Windows setup

Finalizați configurarea Windows  
Dokončajte nastavitve Windows



#### Enable security and updates

Activați securitatea și actualizările  
Omogočite varnost in posodobitve



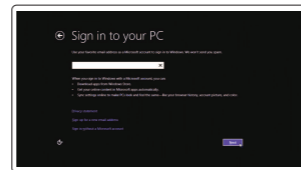
#### Connect to your network

Conectați-vă la rețea  
Povežite računalnik z omrežjem

**NOTE:** If you are connecting to a secured wireless network, enter the password for the wireless network access when prompted.

**NOTĂ:** Dacă vă conectați la o rețea wireless securizată, introduceți parola pentru acces la rețeaua wireless atunci când vi se solicită.

**OPOMBA:** Če se povezujete v zaščiteno brezžično omrežje, ob pozivu vnesite geslo za dostop do brezžičnega omrežja.



#### Sign in to your Microsoft account or create a local account

Conectați-vă la contul Microsoft sau creați un cont local  
Vpišite se v račun Microsoft ali ustvarite lokalni račun

### Locate your Dell apps

Localizați aplicațiile Dell  
Poiščite svoje programe Dell



#### Register your computer

Înregistrați-vă computerul  
Registrirajte svoj računalnik



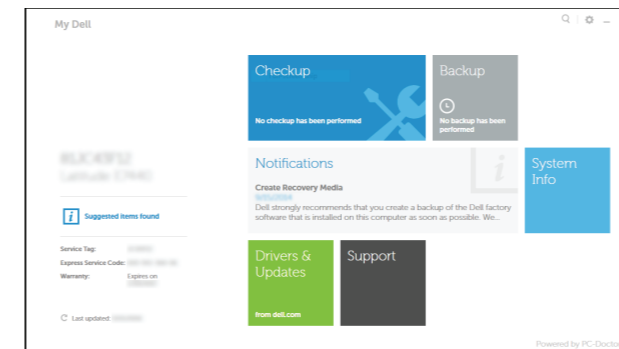
#### Dell Backup and Recovery

Backup și recuperare Dell  
Dell Backup and Recovery



#### My Dell

Computerul meu Dell  
Moj Dell




### Learn how to use Windows

Aflați cum se utilizează sistemul Windows  
Naučiite se uporabljati Windows



#### Help and Tips

Ajutor și sfaturi  
Pomoč in nasveti



Product support and manuals  
Manuale și asistență pentru produse  
Podpora za izdelke in priručniki

dell.com/support  
dell.com/support/manuals  
dell.com/windows8

Contact Dell  
Contactați Dell  
Stik z družbo Dell

dell.com/contactdell

Regulatory and safety  
Reglementări și siguranță  
Predpisi in varnost

dell.com/regulatory\_compliance

Regulatory model  
Model de reglementare  
Regulatorni model

P60G

Regulatory type  
Tip de reglementare  
Regulativna vrsta

P60G001  
P60G002

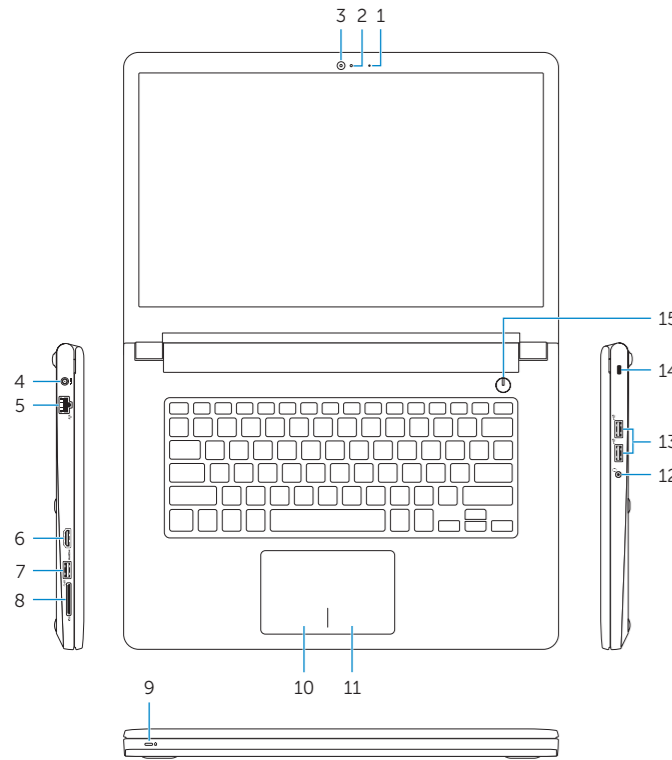
Computer model  
Modelul computerului  
Model računalnika

Inspiron 14-3451  
Inspiron 14-3458

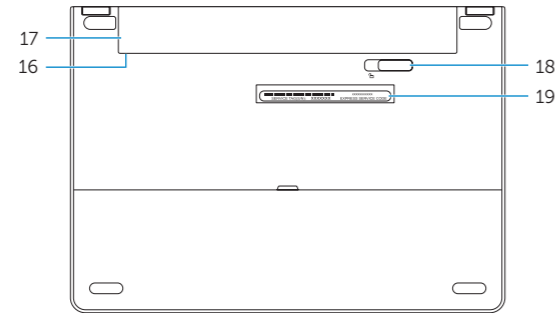


## Features

Caracteristici | Funcții



- |   |                                       |
|---|---------------------------------------|
| 1. Microphone   | 10. Left-click area                   |
| 2. Camera-status light  | 11. Right-click area                  |
| 3. Camera   | 12. Headset port                      |
| 4. Power-adapter port   | 13. USB 2.0 ports (2)                 |
| 5. Network port (Inspiron 3458 only)                            | 14. Security-cable slot               |
| 6. HDMI port  | 15. Power button                      |
| 7. USB 3.0 port   | 16. Regulatory label (in battery bay) |
| 8. Media-card reader  | 17. Battery                           |
| 9. Power and battery-status light/<br>hard-drive activity light | 18. Battery-release latch             |
|   | 19. Service Tag label                 |



- |   |   |
|---|---|
| 1. Microfon   | 10. Zonă de clic stânga                                   |
| 2. Indicator luminos de stare a camerei   | 11. Zonă de clic dreapta                                  |
| 3. Cameră   | 12. Port pentru set cască-microfon                        |
| 4. Port pentru adaptorul de alimentare  | 13. Porturi USB 2.0 (2)                                   |
| 5. Port de rețea (doar pentru Inspiron 3458)  | 14. Slot pentru cablu de securitate                       |
| 6. Port HDMI  | 15. Buton de alimentare                                   |
| 7. Port USB 3.0   | 16. Etichetă de reglementare (în compartimentul bateriei) |
| 8. Cititor de cartele de stocare  | 17. Baterie   |
| 9. Indicator luminos de alimentare și de stare a bateriei/indicator luminos de activitate a hard diskului | 18. Dispozitiv de eliberare a bateriei                    |
|   | 19. Etichetă de service                                   |

- |   |  |
|---|--|
| 1. Mikrofon   | 11. Območje za desni klik                      |
| 2. Lučka stanja kamere  | 12. Vrata za slušalke                          |
| 3. Kamera   | 13. Vrata USB 2.0 (2)                          |
| 4. Vrata za napajalnik  | 14. Reža za varnostni kabel                    |
| 5. Vrata omrežja (samo Inspiron 3458)                               | 15. Gumb za vklop/izklop                       |
| 6. Vrata HDMI   | 16. Regulativna oznaka (v ležišču za baterijo) |
| 7. Vrata USB 3.0  | 17. Baterija                                   |
| 8. Bralnik predstavnostnih kartic                                   | 18. Zaklep za sprostitvev baterije             |
| 9. Lučka stanja napajanja in baterije/lučka dejavnosti trdega diska | 19. Nalepka s servisno oznako                  |
| 10. Območje za levi klik  |  |

## Shortcut keys

Taste pentru comenzi rapide

Bližnjične tipke

- |            |   |
|------------|---|
| <b>F1</b>  | <b>Mute audio</b><br>Dezactivați sunetul<br>Utișaj zvok   |
| <b>F2</b>  | <b>Decrease volume</b><br>Micșorare volum<br>Zmanjšaj glasnost  |
| <b>F3</b>  | <b>Increase volume</b><br>Mărire volum<br>Povečaj glasnost  |
| <b>F4</b>  | <b>Play previous track/chapter</b><br>Redare melodie/capitol anterior<br>Predvajaj prejšnji posnetek/poglavje |
| <b>F5</b>  | <b>Play/Pause</b><br>Redare/Pauză<br>Predvajaj/premor   |
| <b>F6</b>  | <b>Play next track/chapter</b><br>Redare melodie/capitol următor<br>Predvajaj naslednji posnetek/poglavje     |
| <b>F8</b>  | <b>Switch to external display</b><br>Comutare la afișaj extern<br>Preklopi na zunanji zaslon                  |
| <b>F9</b>  | <b>Open Search charm</b><br>Deschideți butonul Căutați<br>Odprite čarobni gumb Iskanje                        |
| <b>F11</b> | <b>Decrease brightness</b><br>Reducere luminozitate<br>Pomanjšaj svetlost                                     |
| <b>F12</b> | <b>Increase brightness</b><br>Creștere luminozitate<br>Povečaj svetlost                                       |

- |                        |  |
|------------------------|--|
| <b>Fn</b> + <b>Esc</b> | <b>Toggle Fn-key lock</b><br>Comutare blocare tastă Fn<br>Preklop zaklepa tipke Fn |
|------------------------|--|

- |                           |  |
|---------------------------|--|
| <b>Fn</b> + <b>PrtScr</b> | <b>Turn off/on wireless</b><br>Activare/dezactivare funcție wireless<br>Vklopi/izklopi brezžično omrežje |
|---------------------------|--|

- |                           |                                 |
|---------------------------|---------------------------------|
| <b>Fn</b> + <b>Insert</b> | <b>Sleep</b><br>Repaus<br>Sleep |
|---------------------------|---------------------------------|

- |                      |   |
|----------------------|---|
| <b>Fn</b> + <b>H</b> | <b>Toggle between power and battery-status light/<br/>hard-drive activity light</b> |
|----------------------|---|

- |                      |  |
|----------------------|--|
| <b>Fn</b> + <b>H</b> | <b>Comută între indicatorul luminos de alimentare și de stare a bateriei și indicatorul luminos de activitate a hard diskului</b><br>Preklopi med lučko napajanja in lučko stanja baterije/lučko dejavnosti trdega diska |
|----------------------|--|

**NOTE:** For more information, see *Specifications* at [dell.com/support](https://dell.com/support).

**NOTĂ:** Pentru informații suplimentare, consultați *Specificații* la adresa [dell.com/support](https://dell.com/support).

**OPOMBA:** Za več informacij glejte *Tehnični podatki* na [dell.com/support](https://dell.com/support).